

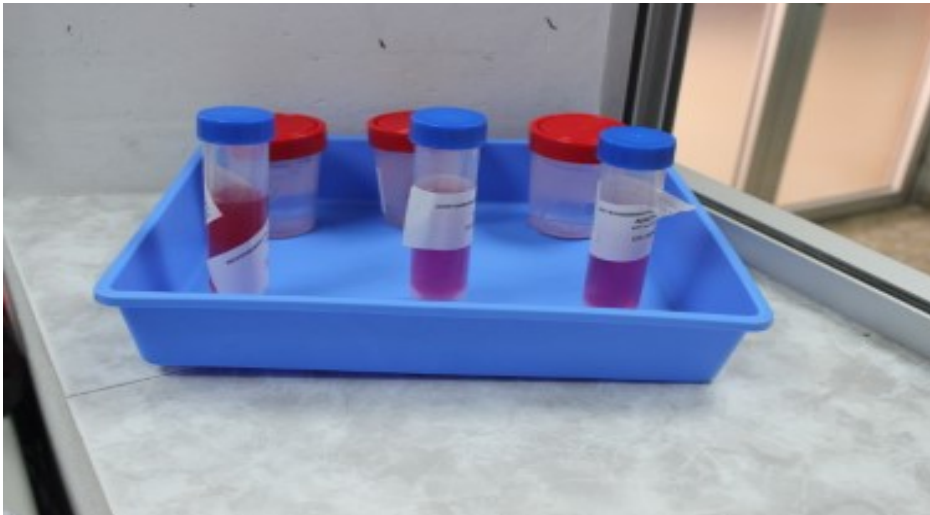


**Anatomía Patológica  
H.C.U. “Virgen de la Arrixaca”**



# **RECEPCIÓN/ REGISTRO DE MUESTRAS**

**PILAR VICENTE NAVARRO  
ROSA SALMERON GARCIA  
GUADALUPE GONZALEZ SALAZAR**



## **TIPOS DE MUESTRAS:**

**BIOPSIAS**

**CITOLOGIAS ( EXFOLIATIVAS ,  
GINECOLÓGICAS, DERRAMES, ETC)**

**PUNCIONES**

**AUTOPSIAS**

**CASOS CONSULTA**

# RECEPCIONAMOS MUESTRAS PROCEDENTES DE:

**HOSPITAL CL. UNIV. "VIRGEN DE LA ARRIXACA"**

**CENTRO DE ESPECIALIDADES DR. QUESADA SANZ**

**HOSPITALES PRIVADOS QUE MANTIENEN  
CONCIERTO NUESTRO HOSPITAL :**


**HOSPITAL MESA DEL CASTILLO**

**HOSPITAL QUIRÓN**

**HOSPITAL DE MOLINA**

**HOSPITAL SAN JOSÉ DE ALCANTARILLA**

**CENTROS DE SALUD: CIRUGIA MENOR**



# HOSPITAL CLINICO UNIVERSITARIO VIRGEN DE LA ARRIXACA

**SOMOS REFERENCIA REGIONAL EN ESPECIALIDADES:**

**CIRUGIA CARDIOVASCULAR**

**CARDIOLOGIA INFANTIL**

**ONCOLOGIA INFANTIL**

**NEUROCIRUGIA**

**TRASPLANTES**

**CIRUGIA PLASTICA Y QUEMADOS**

**CIRUGIA MAXILOFACIAL**



# DE OTROS HOSPITALES REGIÓN DE MURCIA

( NO DISPONIBLES EN OTROS CENTROS)

**MUESTRAS DE BIOPSIAS RENALES  
CON ESTUDIO DE  
INMUNOFLUORESCENCIA :**

**HOSPITAL REINA SOFIA**

**HOSPITAL RAFAEL MÉNDEZ**

**HOSPITAL MORALES MESEGUER**

**MUESTRAS DE BIOPSIAS PIEL  
CON ESTUDIO DE  
INMUNOFLUORESCENCIA :**

**HOSPITAL REINA SOFIA**

**HOSPITAL COMARCAL NOROESTE DE CARAVACA**

**REALIZACIÓN DE ESTUDIOS DE PATOLOGÍA MOLECULAR Y  
DETERMINACIONES DE PRUEBAS DE MARCADORES  
( NO DISPONIBLES EN OTROS CENTROS):**

**HOSPITAL REINA SOFIA**

**HOSPITAL RAFAEL MÉNDEZ**

**HOSPITAL MORALES MESEGUER**

**HOSPITAL COMARCAL NORESTE DEL CARAVACA**

**HOSPITAL LORENZO GUIRAO**

**HOSPITAL VIRGEN DEL CASTILLO (YECLA)**

# SERVICIO DE ANATOMÍA PATOLÓGICA TRABAJAMOS

PATWIN VERSIÓN 4.10



SISTEMA DE INFORMÁTICA DEL  
SERVICIO MURCIANO DE SALUD  
( SELENE )

ENVIAN

LAS PETICIONES , QUE SON REALIZADAS EN  
SERVICIOS PETICIONARIOS:

QUIROFANOS

SERVICIO DE URGENCIAS

ÁREAS DE RADIOLOGÍA

CONSULTAS EXTERNAS.....



# RECIBIDA LA MUESTRA

COMPROBAR QUE LA PETICIÓN ESTE HECHA DE ACUERDO  
AL ESTUDIO

TIPO DE MUESTRA RECIBIDA

CORROBORAR LOS DATOS IDENTIFICACIÓN DEL PACIENTE

ASIGNAR UN NÚMERO POR PACIENTE ( NO POR MUESTRA )

# ALMACENAJE EN ARMARIO CON ASPIRACIÓN

## B. INTRAOPERATORIAS


**BIOPSIAS MENOR TAMAÑO:  
ENDOSCOPICAS (BRONQUIALES,  
DIGESTIVO),GINECOLOGICAS,UROLOGIA,  
RADIOLOGIA INTERVENCIONISTA .....**

**BIOPSIAS ESCISIONALES, INCISIONALES,  
O PIEZAS QUIRÚRGICAS DE PEQUEÑO  
TAMAÑO: VESICULAS, PIELES,  
APENDICES, PARTES BLANDAS.....**

**PIEZAS QUIRÚRGICAS: RESECCIÓN  
COMPLETAS, PARCIALES, ÓRGANOS  
SOLIDOS....**



# CAMPANA EXTRACTORA “ CRUMA ”



**FACILITA LA TAREA DE DISTRIBUIR LAS MUESTRAS POR PATÓLOGO (SON 13 EN TOTAL )**

**EVITA LA INHALACIÓN DE FORMOL**

# TAREAS DE TARDE

REGISTRO DE BIOPSIAS DE MENOR TAMAÑO  
Y  
URGENTES  
CON  
ASIGNACIÓN DE PATÓLOGO

LA PREPARACION DE LAS PIEZAS PARA SU ESTUDIO  
MACROSCOPICO POR EL RESIDENTE CON AYUDA DEL  
TECNICO DE ANATOMÍA PATOLÓGICA.

TALLADO  
Y  
PROCESAMIENTO

# INCIDENCIAS HABITUALES

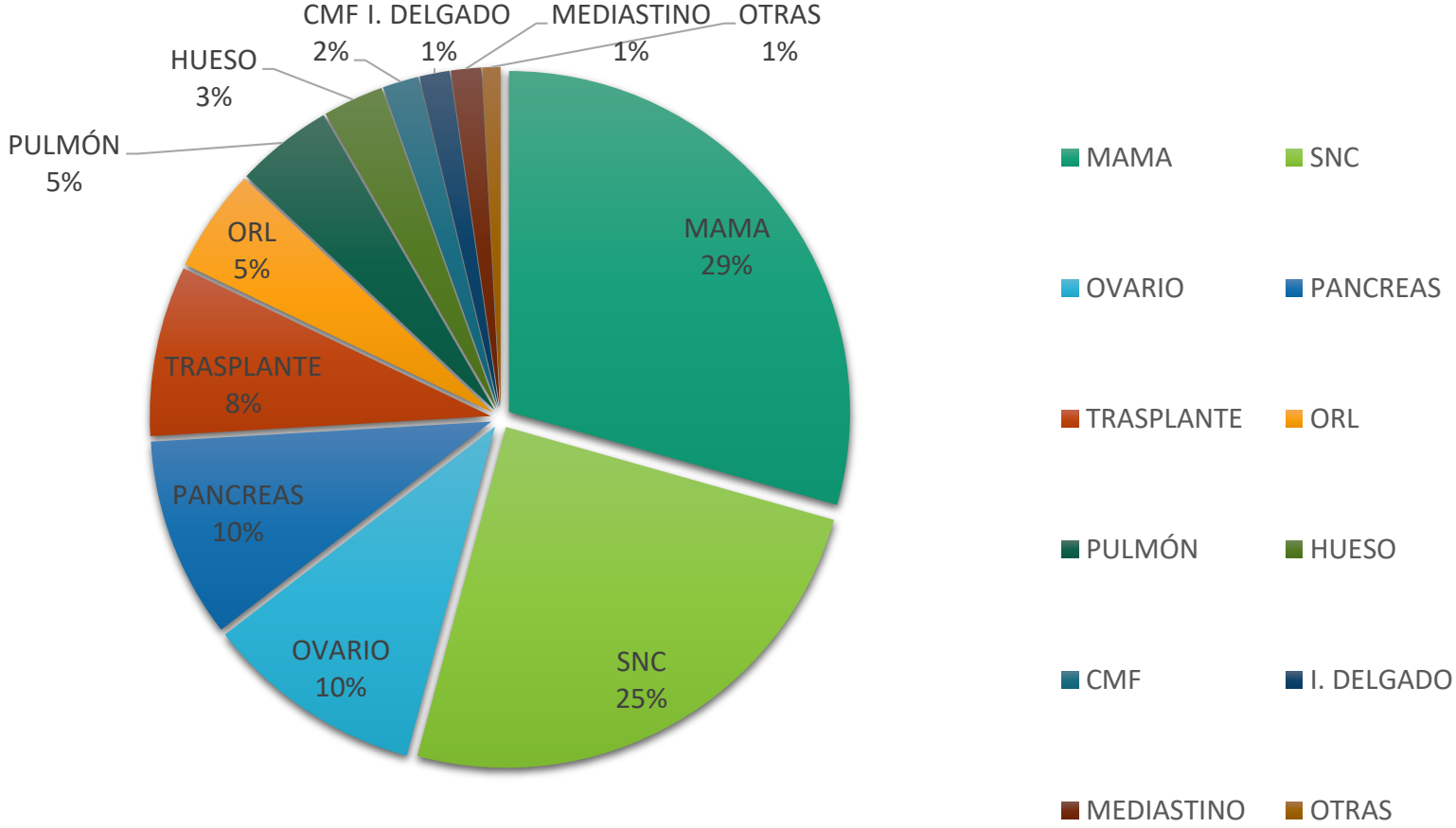
- **BOTES SIN IDENTIFICACIÓN DEL PACIENTE**
- **MUESTRA RECIBIDA SIN PETICIÓN REALIZADA POR EL MÉDICO ESPECIALISTA**
- **ERROR EN LOS DATOS ADMINISTRATIVOS**
- **ERROR EN LA PETICIÓN DEL TIPO DE ESTUDIO:  
BIOPSIAS POR AUTOPSIA  
CITOLOGÍA POR BIOPSIA Y VICEVERSA**
- **PETICIÓN REALIZADA Y MUESTRA NO RECIBIDA**

# **OTRAS FUNCIONES DE RECEPCIÓN DE MUESTRAS**

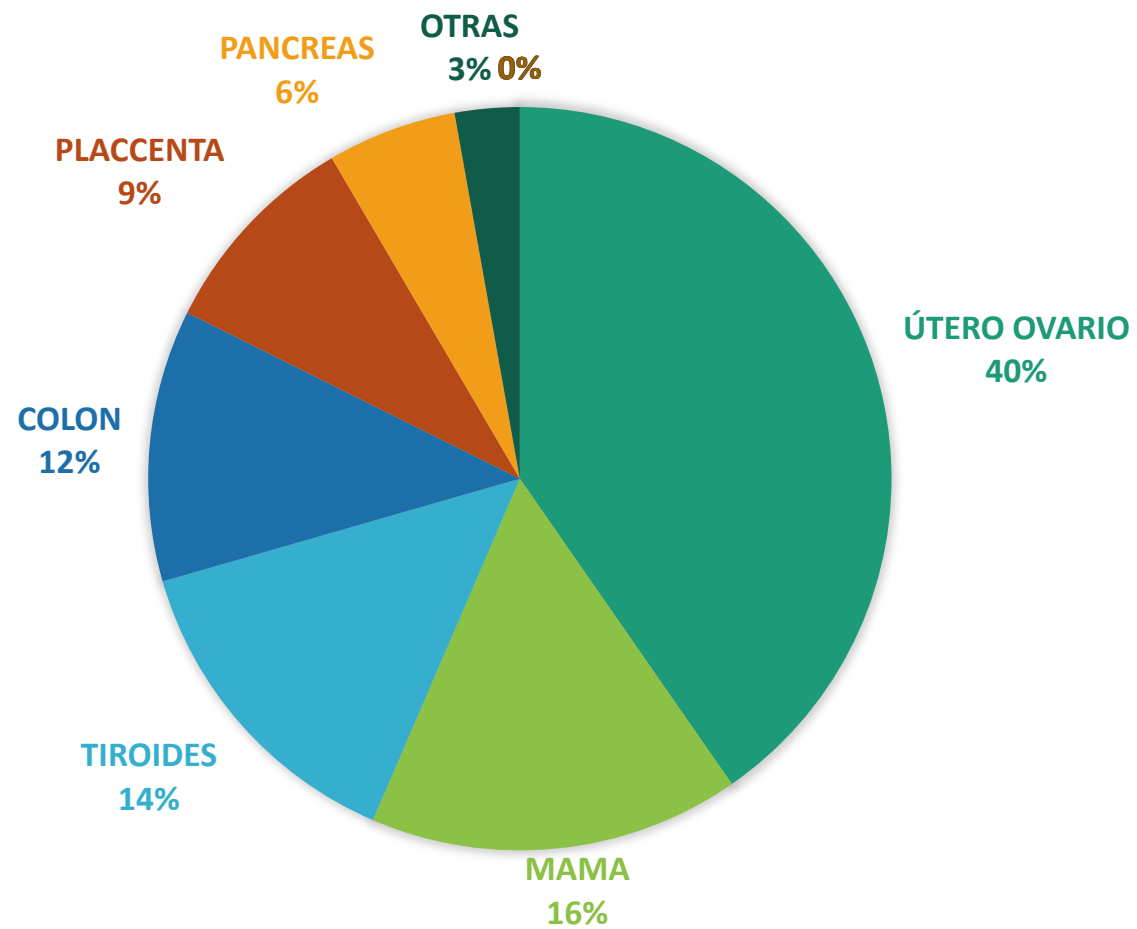
**CITACIÓN Y ATENCIÓN AL PACIENTE PARA REALIZACIÓN DE PUNCIÓN DE MASA PALPABLE CON AGUJA FINA (P.A.A.F.)**

**REALIZACIÓN DE PRUEBAS DE EXUDADO NASAL Y ESPUTO**

# REGISTRO DE B. INTRAOPERATORIAS (ENERO-JUNIO 2018)



# % DE PIEZAS QUIRÚRGICAS (6 MESES)





GRACIAS